

Rates

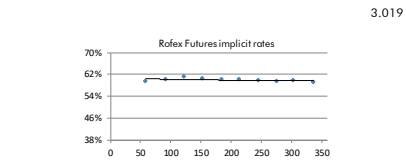
Table with columns: Instrumento, TNA, and dates. Includes Call 1d, Call 7d, Caucion 7d, etc.

BCRA\$3500 USD

Table with columns: Days, Change, Annualized. Shows data for 90d, 182d, 368d, etc.

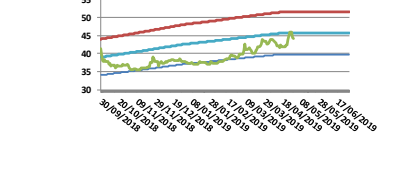
Rofex - ARS/USD Futures

Table with columns: Futures, Maturity, Days, USD, Rates, -d1, Ch, Op. Lists various futures contracts like SPOT, DLR02019, etc.



BCRA Bounds

Table with columns: Lower Bound, Upper Bound, Medium Bounds, ARS Spot. Shows values like 39,76 and 51,45.



Bonds

Table with columns: Bond, Code, Amt Out, Coupon, Price, YTM, MD, Maturity. Lists Sovereign Bond Inflation Indexed, Boner 20, etc.

Table with columns: Bond, Code, Amt Out, Coupon, Price, YTM, MD, Maturity. Lists Boner 20, Boner 22, etc.

Table with columns: Bond, Code, Amt Out, Coupon, Price, YTM, MD, Maturity. Lists Corporate ARS Linked Floating Badlar, etc.

Table with columns: Bond, Code, Amt Out, Coupon, Price, YTM, MD, Maturity. Lists Sovereign Dual ARS Fixed Dollar - Linked, etc.

Table with columns: Bond, Code, Amt Out, Coupon, Price, YTM, MD, Maturity. Lists Lecaps ARS, S1019, S3119, etc.

Table with columns: Bond, Code, Amt Out, Coupon, Price, YTM, MD, Maturity. Lists Lecaps CER, X3119, X3069, etc.

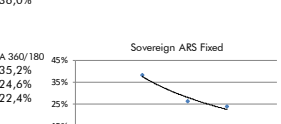

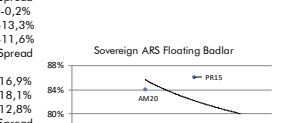
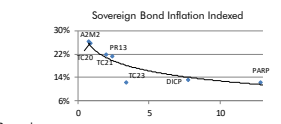
Table with columns: Bond, Code, Amt Out, Coupon, Price, YTM, MD, Maturity. Lists Letes USD, U1019, U2419, etc.

Table with columns: Bond, Code, Amt Out, Coupon, Price, YTM, MD, Maturity. Lists U2419, U1419, U2819, etc.

Table with columns: Bond, Code, Amt Out, Coupon, Price, YTM, MD, Maturity. Lists U16G9, U30G9, U1359, etc.

Table with columns: Bond, Code, Amt Out, Coupon, Price, YTM, MD, Maturity. Lists U2759, U1109, U2509, etc.

Table with columns: Bond, Code, Amt Out, Coupon, Price, YTM, MD, Maturity. Lists U15N9, U1019, U2419, etc.



Bonds

Table with columns: Bond, Code, Amt Out, Coupon, Price, YTM, MD, Maturity. Lists Sovereign USD, Bonar 20, AA21, etc.

Sub-Sovereign USD\*

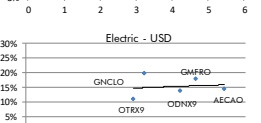
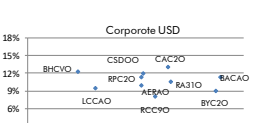

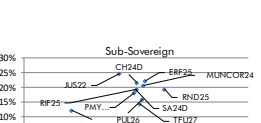

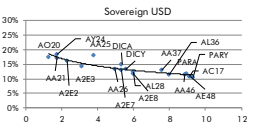
Table with columns: Bond, Code, Amt Out, Coupon, Price, YTM, MD, Maturity. Lists Bs. As. 19 NYL, BP21, CAB21, etc.

Corporate USD\*

Table with columns: Bond, Code, Amt Out, Coupon, Price, YTM, MD, Maturity. Lists IRSA Inv. 2019\*\*, Pan Am 2021, etc.

Oil&Gas - USD

Table with columns: Bond, Code, Amt Out, Coupon, Price, YTM, MD, Maturity. Lists CFCAC, AECAC, etc.



El presente documento ha sido realizado por Argenfundis S.A. con fines estrictamente informativos. No debe ser tomado como una invitación a suscribir cotapartes ni como una oferta de compra o venta de valores. El documento se ha realizado con fuentes de información consideradas confiables, pero la empresa no puede garantizar la exactitud de las mismas. Los fondos comunes de inversión están sometidos a variaciones en los precios de los activos que pueden afectar su rendimiento. Los rendimientos pasados de los fondos comunes de inversión no garantizan el desempeño futuro de los mismos. Las inversiones en cotapartes del Fondo no constituyen depósitos en Banco Macro S.A. a los fines de la Ley de Entidades Financieras ni cuentan con ninguna de las garantías que tales depósitos a la vista o a plazo pueden gozar de acuerdo con la legislación y reglamentación aplicables en materia de depósitos en entidades financieras. Asimismo, Banco Macro S.A. se encuentra impedida por normas del Banco Central de la República Argentina de asumir, tácita o expresamente, compromiso alguno en cuanto al mantenimiento, en cualquier momento, del valor del capital invertido, al rendimiento, al valor del rescate de la cuota partes o al otorgamiento de liquidez a tal fin. Gráficos de Elaboración propia. Fuentes Bloomberg y Bolsar.